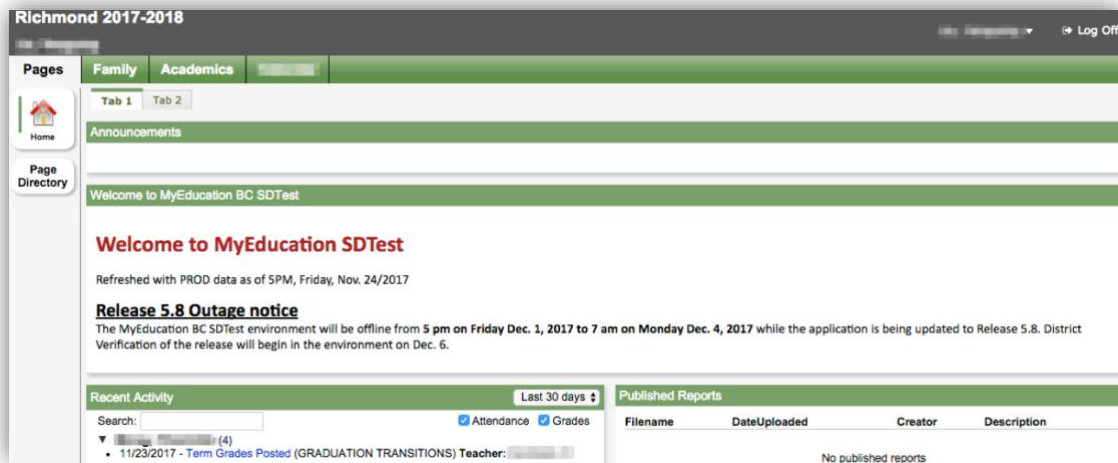


## 基本网站导航

完成登录过程后您会到达主页，在主页上方您会看到三个**标签栏：页面(Pages)、家庭(Family)和学业(Academics)**。您正在浏览的**置顶方标签栏**为灰色，不是绿色，点击每个**置顶标签**后在侧面会出现更多**标签栏**。这些侧面标签会随着选择不同的置顶标签栏而变化。



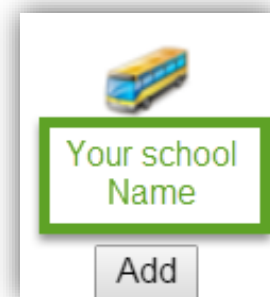
### 页面(Pages)标签

每次登录网站您都会看到上方的**页面(Pages)**标签自动展示的内容，如关于即将发生的系统暂停运行的通知或者来自省服务器的其它信息。登录的主页包括以下信息：

**最新情况(Recent Activity)** – 最新贴出的学生出勤情况和一些分数信息。

**成绩报告(Published Reports)** – 如果有成绩单发布到网站上，它会以 PDF 链接文档形式出现在“成绩报告”（Published Reports）项下。您会收到一封电邮告知成绩单已发布到网站上。

**页面目录(Page Directory)** – 可以看到您想浏览的其它页面。点击 **添加按钮(Add)** 来加入您想浏览的页面，所添加的页面会出现在左面的**页面(Pages)**列表中。



## 基本网站导航

### 家庭(Family)标签

该标签栏包含您孩子的详细信息，每一个**侧面标签**对应一个具体信息。如果您有不只一个孩子，家庭(Family)标签栏能够让您选择学生（点击学生名字旁边的方框），然后点击侧面的标签浏览您所选择的学生的详情。侧面标签栏包括：

**详情(Details)**-该侧面标签显示您的孩子的基本信息，包括孩子的个人信息、居住和邮寄地址和最新照片。

**联系人(Contacts)**-该侧面标签显示家长 / 监护人及紧急联系人的联系方式。请查看详情，如有任何变化，请通知学校。

**成绩单(Transcript)**-该侧面标签包括本学年和以往的学业成绩。

**测试(Assessments)**-该侧面标签目前包括省级测试如 FSA 或省考的成绩。

**课程表(Schedule)**-该侧面标签显示孩子本学期的课程安排。有两种查看课程表的方式：列表视图(List View) 和矩阵视图(Matrix View)。您可以通过屏幕左上方的选项 <<List view 和 Matrix view >> 在两者间转换。

**要求(Requests)**-该侧面标签包括下一学年的选课要求(Requests)和毕业进展状况(Graduation Progress)。

**学生身份(Membership)**-该侧面标签显示孩子的所有过往注册信息以及可能交叉注册的学校。**课程(Programs)**侧标签显示学生所上的一些特别课程。

**通知(Notifications)**-该侧面标签目前未启用，随着系统完善可能投入使用。


### 学业(Academics)标签

学业标签可以让您选择一门课程浏览详情（点击课程旁边的方框），然后点击侧面标签查看您所选看的课程详情。**请注意：**这里所显示的分数可能不代表学生学业水平的整体状况并可能与成绩报告上的分数无关。

**作业**-该侧面标签提供作业及其评估信息。

**出席**-该侧面标签提供所选课程的出席情况。

选择一门课程并点击侧面标签后，您可以使用屏幕右上角的导航箭头在所列课程间转换。



MyEducationBC (MyEd BC)是一个安全的网站，BC省的大部分学区在使用该系统。系统的安全使用由 <学校法案和信息自由及隐私保护法案>的条例和法规来规范。如果您有任何问题，请联络校方。